



## Rating Alfa

Tiedot luovutettu 21.12.2017

### Oy Theron Catering Ab

Valimotie 27  
00380 Helsinki  
Valimotie 27, 00380 Helsinki

**Kaupparekisterinumero** 580716 **Rekisteröity** 16.02.1994  
**Y-tunnus** 09618907 **Aloitusaika** 01.02.1994

**Liikevaihto** Liikevaihto vuonna 2017 oli 5.933 tEUR, tilikauden pituus oli 12 kk ja tilikausi päättyi 30.04.2017.

**Henkilöstö** Henkilöstö vuonna 2017 oli 54 henkilöä.

**Toimiala** Yrityksen tutkittu toimiala 17.09.2004 ravintolat (56101)

## Yhteenveto

Yrityksen rating **21.12.2017** on **AA+** tilinpäätöstiedoin, ilman henkilöluottotietoja

Rating		
	erinomainen	<b>AAA</b>
>	<b>hyvä+</b>	<b>AA+</b>
	hyvä	<b>AA</b>
	tydyttävä+	<b>A+</b>
	tydyttävä	<b>A</b>
	välttävä	<b>B</b>
	heikko	<b>C</b>

### Maksutapa

>	<b>erittäin positiivinen</b>
	positiivinen
	ei negatiivinen
	lievästi negatiivinen
	negatiivinen

### Tausta

	vahva
	hyvä
	tydyttävä
	välttävä
	heikko
>	<b>ei luokittelua</b>

### Talous

	erinomainen
	hyvä
>	<b>tydyttävä</b>
	välttävä
	heikko
	ei luokittelua

Taustaluokkaa ei luokitella, mikäli luottotietolaista johtuen vastuuhenkilötietoja ei voida käyttää (Luottotietolaki, 27§).

## Perustiedot

<b>Yhtiömuoto</b>	Osakeyhtiö
<b>Omistajatyyppi</b>	Yks.kotimainen
<b>Osakepääoma</b>	Maksettu osakepääoma: 2.523 EUR
<b>Osakkeet</b>	45 kpl
<b>Toiminta</b>	<p>Liikevaihto vuonna 2017 oli 5.933 tEUR, tilikauden pituus oli 12 kk ja tilikausi päättyi 30.04.2017.</p> <p>Henkilöstö vuonna 2017 oli 54 henkilöä.</p> <p>Yrityksellä sivutoimipaikka on Vantaa.</p> <p>Yrityksen tutkittu toimiala 17.09.2004 ravintolat (56101)</p> <p>Yrityksen sivutoimiala on henkilöstö- ja laitosruokalat.</p> <p>Yritys toimii vuokratuissa toimitiloissa.</p> <p>Yrityksen toimipisteiden lukumäärä on 10.</p> <p>Yritys on alv-velvollinen kiinteistön käyttöoikeuden luovuttamisesta 22.09. 2011 alkaen.</p> <p>Yritys on työnantajarekisterissä 01.03.1998 alkaen.</p> <p>Yritys on ennakkoperintärekisterissä 01.03.1995 alkaen. Voimassaolo tarkistettava 28.02.2018</p> <p>Yritys on alv-velvollinen liiketoiminnasta 01.06.1994 alkaen.</p>
<b>Muut nimet</b>	<p>Aputoiminimi: Bistro Badenbaden</p> <p>Aputoiminimi: EAT&amp;WORK</p> <p>Aputoiminimi: Lounasravintola Basement</p> <p>Aputoiminimi: Ravintola Kuohuva</p> <p>Aputoiminimi: THERON BAKERY</p> <p>Aputoiminimi: Theron Bistro</p> <p>Aputoiminimi: Theron Events</p> <p>Aputoiminimi: Theron Group</p>

## Maksutapa

---

Yrityksellä ei ole rekisteröityjä maksuhäiriöitä. 6 kk:n aikana rekisteröityjen maksutapatietojen keskiviive on 0 pv.

## Nimenkirjoitus

---

Yhtiöjärjestyksen mukaan toiminimen kirjoittavat hallituksen jäsenet ja toimitusjohtaja kukin yksin.

Prokuristi kirjoittaa toiminimen yksin.

## Yrityskiinnitykset

---

Yrityskiinnityksiä yhteensä 400 tEUR.

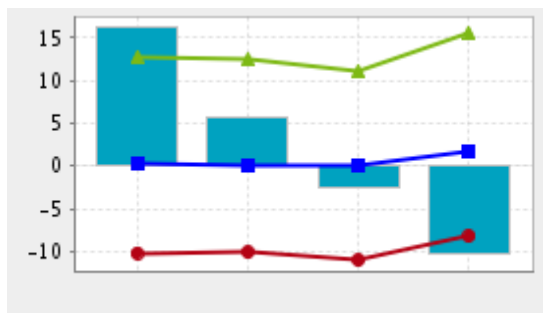
## Tilinpäätösanalyysin yhteenveto

---

	Yritys
	Toimialan yläkvartiili
	Toimialan mediaani
	Toimialan alakvartiili

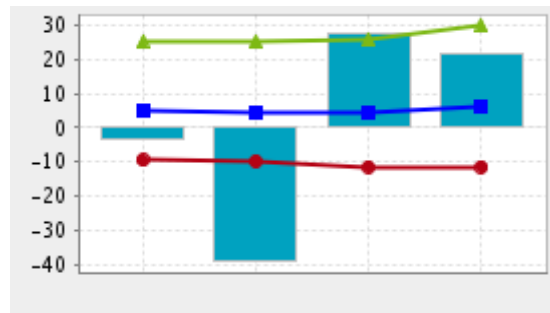
## Volyymi

Liikevaihdon muutosprosentti



## Kannattavuus

Sijoitetun pääoman tuotto

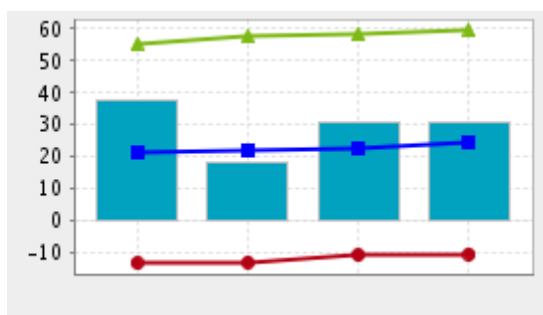


	2013	2014	2015	2016
Yritys	16,2	5,7	-2,6	-10,2
Yläkvartiili	12,8	12,5	11,1	15,6
Mediaani	0,2	0,0	0,0	1,8
Alakvartiili	-10,2	-10,1	-11,0	-8,2

	2013	2014	2015	2016
Yritys	-3,5	-39,0	27,6	21,9
Yläkvartiili	25,1	25,3	25,9	29,8
Mediaani	5,2	4,4	4,6	6,1
Alakvartiili	-9,5	-9,8	-11,4	-11,4

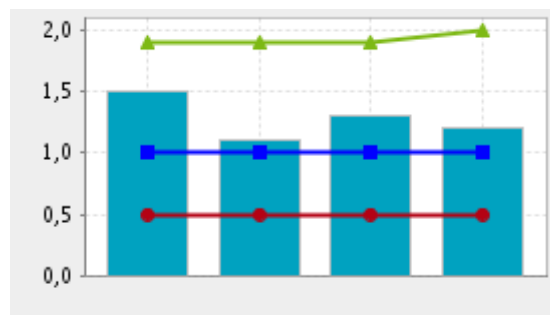
## Vakavaraisuus

Omavaraisuusaste



## Maksuvalmius

Current ratio



	2013	2014	2015	2016
Yritys	37,4	18,4	30,6	30,8
Yläkvartiili	55,2	57,6	58,5	59,5
Mediaani	21,5	21,9	22,8	24,3
Alakvartiili	-13,2	-13,0	-10,7	-10,5

	2013	2014	2015	2016
Yritys	1,5	1,1	1,3	1,2
Yläkvartiili	1,9	1,9	1,9	2,0
Mediaani	1,0	1,0	1,0	1,0
Alakvartiili	0,5	0,5	0,5	0,5

## Tilinpäätösanalyysi

Tilinpäätösanalyysi perustuu Oy Theron Catering Ab:n 30.04.2017 päättyneen tilikauden tilinpäätöstietoihin. Analyysissä on hyödynnetty myös tilikausien 2012-2016 tietoja.

Tilintarkastuskertomusta ei ole ollut käytettävissämme.

**Toimialavertailu** Vertailussa on käytetty 2700 toimialaluokan 56101 (Ravintolat) yritystä tilikaudelta 2016. Toimialan konkurssiriski on 1,5 % ja maksuhäiriöriski 14,1 %. Maksuhäiriöriski on keskimääräistä selvästi korkeampi.

**Volyymi** Oy Theron Catering Ab:n liikevaihto on keski-suuri (5,9 m EUR) suhteessa kaikkiin toimiviin yrityksiin. Yritys on toimialallaan selvästi keskimääräistä (339 t EUR) suurempi. Viime tilikaudella liikevaihto on jonkin verran laskenut (-10,2 %). Liikevaihdon kehitys oli toimialaa merkittävästi heikompi. Tämä johtaa jatkuessaan markkinaosuuden selvään menetykseen. Yrityksen palveluksessa toimi viime tilikaudella keskimäärin 54 henkilöä. Liikevaihto henkilöä kohti on 110 t EUR, mikä on toimialaan (mediaani 85 t EUR) verrattuna hyvä.

**Kannattavuus** Yrityksen käyttökateprosentti (2,7 %) on toimialaan (mediaani 5,1 %) suhteutettuna välttävä. Kannattavuuden keskeinen tunnusluku, sijoitetun pääoman tuotto, on hyvä (21,9 %). Tämä on parempi kuin toimialalla keskimäärin (mediaani 6,1 %). Pitkällä aikavälillä kannattavuuden kehitys on ollut poikkeuksellisen suotuisa.

Mikäli sijoitetun pääoman sijasta lasketaan tuotto kokonaispääomalle ottaen huomioon myös korottomat velat, on tuottosuhte 9,9 %. Yrityksellä on erittäin paljon korottomia velkoja, minkä vuoksi

kokonaispääoman tuotto prosentti jää huomattavasti sijoitetun pääoman tuottoa alemmaksi. Kokonaispääoman tuotto prosentti on toimialaan (4,9 %) nähden tyydyttävä.

**Maksuvalmius** Perinteinen maksuvalmius current ratiolla mitattuna on tyydyttävä (1,2), mikä on samaa suuruusluokkaa kuin toimialalla keskimäärin (mediaani 1,0). Yrityksen myyntisaamisten kiertoaika 23 vrk on pitkä toimialaan (7 vrk) verrattuna. Myyntisaamiset kertyvät kassaan todella hitaasti, mikä rasittaa maksuvalmiutta ja saattaa viitata riskisiin asiakkaisiin.

**Vakavaraisuus** Oy Theron Catering Ab:n vakavaraisuus on omavaraisuusasteella mitattuna tyydyttävä (30,8 %). Toimialan omavaraisuusasteen mediaani on 24,3 %. Yrityksen net gearing on -0,3, mitä voidaan luonnehtia erittäin hyväksi. Suhteellinen velkaantuneisuus on 13,7 %, mikä on toimialan mediaaniin (22,2 %) verrattuna hyvä.

**Yhteenveto ja huomautukset** Yrityksen kannattavuus, maksuvalmius ja vakavaraisuus ovat kaikki vähintään tyydyttävällä tasolla.

Toimialaan nähden yrityksen toimintaedellytykset (kannattavuus, maksuvalmius ja vakavaraisuus) ovat kohtuullisen hyvät.

Tilinpäätösanalyysin sanallinen tulkinta on tuotettu ohjelmallisesti oikaisemattomista tilinpäätöksistä.

## Kyselytiedot

Yritystä on kysytty 6 kuukauden aikana 45 kertaa.

Suomen Asiakastieto Oy ei takaa raportissa esitettyjen tietojen oikeellisuutta tai täydellisyyttä eikä vastaa vahingoista, joita tämän raportin käytöstä mahdollisesti aiheutuu.

## Ratinghistoria

Yrityksen rating **21.12.2017** on **AA+** tilinpäätöstiedoin, ilman henkilöluottotietoja

**21.12.2017** **AA+** tilinpäätöstiedoin, ilman henkilöluottotietoja

**17.06.2017** **AA+** tilinpäätöstiedoin, ilman henkilöluottotietoja

**17.12.2016** **AA+** tilinpäätöstiedoin, ilman henkilöluottotietoja

### Toimialan ratingjakauma 21.12.2017

Luokka	kpl	%	
Erinomainen	AAA	33	1
Hyvä +	AA+	322	5
Hyvä	AA	374	6
Tyydyttävä +	A+	990	15
Tyydyttävä	A	1997	29
Välttävä	B	892	14
Heikko	C	1941	30
<b>Yhteensä</b>	<b>6549</b>		

Vertailutoimiala : ravintolat (56101)